

|   |  |  |  |
|---|--|--|--|
| Nazwa i adres jednostki sprawozdawczej<br>Samorządowa Szkoła Podstawowa w<br>Marzeninie<br>ul. Ks. Twardego 22<br>62-301 Marzenin | Rachunek zysków i strat jednostki<br>(wariant porównawczy) | Adresat:<br>Gmina Września   |  |
| Numer identyfikacyjny REGON<br><b>000941412</b>   | sporządzony<br>na dzień 31-12-2021 r.                      | Wysłać bez pisma przewodniego<br>F595F3F5B37E1ADB<br> |  |
|   |  | <b>Stan na koniec<br/>roku poprzedniego</b>  | <b>Stan na koniec roku<br/>bieżącego</b> |
| <b>A. Przychody netto z podstawowej działalności operacyjnej</b>  | 0,00   | 0,00   |  |
| A.I. Przychody netto ze sprzedaży produktów   | 0,00   | 0,00   |  |
| A.II. Zmiana stanu produktów (zwiększenie - wartość dodatnia, zmniejszenie - wartość ujemna)                                      | 0,00   | 0,00   |  |
| A.III. Koszt wytworzenia produktów na własne potrzeby jednostki   | 0,00   | 0,00   |  |
| A.IV. Przychody netto ze sprzedaży towarów i materiałów   | 0,00   | 0,00   |  |
| A.V. Dotacje na finansowanie działalności podstawowej   | 0,00   | 0,00   |  |
| A.VI. Przychody z tytułu dochodów budżetowych   | 0,00   | 0,00   |  |
| <b>B. Koszty działalności operacyjnej</b>   | 2 521 712,06   | 2 714 172,19   |  |
| B.I. Amortyzacja  | 35 562,41  | 35 562,41  |  |
| B.II. Zużycie materiałów i energii  | 179 801,53   | 161 844,15   |  |
| B.III. Usługi obce  | 68 010,56  | 93 264,03  |  |
| B.IV. Podatki i opłaty  | 0,00   | 0,00   |  |
| B.V. Wynagrodzenia  | 1 803 658,80   | 1 886 427,08   |  |
| B.VI. Ubezpieczenia społeczne i inne świadczenia dla pracowników  | 428 707,11   | 535 393,10   |  |
| B.VII. Pozostałe koszty rodzajowe   | 5 971,65   | 1 681,42   |  |
| B.VIII. Wartość sprzedanych towarów i materiałów  | 0,00   | 0,00   |  |
| B.IX. Inne świadczenia finansowane z budżetu  | 0,00   | 0,00   |  |
| B.X. Pozostałe obciążenia   | 0,00   | 0,00   |  |
| <b>C. Zysk (strata) z działalności podstawowej (A - B)</b>  | -2 521 712,06  | -2 714 172,19  |  |
| <b>D. Pozostałe przychody operacyjne</b>  | 70 041,29  | 79 901,51  |  |
| D.I. Zysk ze zbycia niefinansowych aktywów trwałych   | 0,00   | 0,00   |  |
| D.II. Dotacje   | 0,00   | 0,00   |  |
| D.III. Inne przychody operacyjne  | 70 041,29  | 79 901,51  |  |
| <b>E. Pozostałe koszty operacyjne</b>   | 6 008,00   | 12 902,00  |  |

Kierownik  
Referatu Księgowości Oświatowej

*Anna Wilińska*  
Anna Wilińska  
główny księgowy

2022-03-24

rok, miesiąc, dzień

z up. *Artur Wokracki* kierownika

*Artur Wokracki*  
Zupa Białobłota

kierownik jednostki

|        |  |               |               |
|--------|--|---------------|---------------|
| E.I.   | Koszty inwestycji finansowanych ze środków własnych samorządowych zakładów budżetowych i dochodów jednostek budżetowych gromadzonych na wydzielonym rachunku | 0,00          | 0,00          |
| E.II.  | Pozostałe koszty operacyjne  | 6 008,00      | 12 902,00     |
| F.     | Zysk (strata) z działalności operacyjnej (C + D - E)   | -2 457 678,77 | -2 647 172,68 |
| G.     | Przychody finansowe  | 0,00          | 0,00          |
| G.I.   | Dywidendy i udziały w zyskach  | 0,00          | 0,00          |
| G.II.  | Odsetki  | 0,00          | 0,00          |
| G.III. | Inne   | 0,00          | 0,00          |
| H.     | Koszty finansowe   | 0,00          | 0,00          |
| H.I.   | Odsetki  | 0,00          | 0,00          |
| H.II.  | Inne   | 0,00          | 0,00          |
| I.     | Zysk (strata) brutto (F+G-H)   | -2 457 678,77 | -2 647 172,68 |
| J.     | Podatek dochodowy  | 0,00          | 0,00          |
| K.     | Pozostałe obowiązkowe zmniejszenia zysku (zwiększenia straty)  | 0,00          | 0,00          |
| L.     | Zysk (strata) netto (I-J-K)  | -2 457 678,77 | -2 647 172,68 |
|        |  |               |               |

Kierownik  
Księgowości Oświatowej  
*Anna Willńska*  
Anna Willńska

główny księgowy

2022-03-24

rok, miesiąc, dzień


z up. Burmistrza

Artur Mokracki  
Z-ca Burmistrza

kierownik jednostki

Wyjaśnienia do sprawozdania

Kierownik  
Referatu Księgowości Oświatowej


  
Anna Wilinska  
główny księgowy

2022-03-24  
rok, miesiąc, dzień

z up. Burmistrza

  
Artur Mokracki  
z up. Burmistrza

kierownik jednostki

|   |                                       |  |
|---|---------------------------------------|--|
| Nazwa i adres jednostki sprawozdawczej<br><b>Samorządowa Szkoła Podstawowa w Marzeninie</b><br>ul. Ks. Twardego 22<br>62-301 Marzenin | <b>BILANS</b><br>jednostki budżetowej | Adresat:<br>Gmina Września   |
|   |                                       | Wysłać bez pisma przewodniego<br>7C312F9602CC5CC3<br> |
| Numer identyfikacyjny REGON<br><b>000941412</b>   | sporządzony<br>na dzień 31-12-2021 r. |  |

| AKTYWA   | Stan na początek roku | Stan na koniec roku | PASYWA  | Stan na początek roku | Stan na koniec roku |
|--|-----------------------|---------------------|---|-----------------------|---------------------|
| A Aktywa trwałe  | 473 272,09            | 437 709,68          | A Fundusz   | 327 375,83            | 284 567,82          |
| A.I Wartości niematerialne i prawne  | 0,00                  | 0,00                | A.I Fundusz jednostki   | 2 785 054,60          | 2 931 740,50        |
| A.II Rzeczowe aktywa trwałe  | 473 272,09            | 437 709,68          | A.II Wynik finansowy netto (+,-)                                    | -2 457 678,77         | -2 647 172,68       |
| A.II.1 Środki trwałe   | 473 272,09            | 437 709,68          | A.II.1 Zysk netto (+)   | 0,00                  | 0,00                |
| A.II.1.1 Grunty  | 20 086,00             | 20 086,00           | A.II.2 Strata netto (-)   | -2 457 678,77         | -2 647 172,68       |
| A.II.1.1.1 Grunty stanowiące własność jednostki samorządu terytorialnego, przekazane w użytkowanie wieczyste innym podmiotom | 0,00                  | 0,00                | A.III Odpisy z wyniku finansowego (nadwyżka środków obrotowych) (-) | 0,00                  | 0,00                |
| A.II.1.2 Budynki, lokale i obiekty inżynierii lądowej i wodnej   | 401 277,10            | 374 709,29          | A.IV Fundusz mienia zlikwidowanych jednostek                        | 0,00                  | 0,00                |
| A.II.1.3 Urządzenia techniczne i maszyny   | 51 908,99             | 42 914,39           | B Fundusze placówek   | 0,00                  | 0,00                |
| A.II.1.4 Środki transportu   | 0,00                  | 0,00                | C Państwowe fundusze celowe   | 0,00                  | 0,00                |
| A.II.1.5 Inne środki trwałe  | 0,00                  | 0,00                | D Zobowiązania i rezerwy na zobowiązania                            | 265 256,32            | 279 530,89          |
| A.II.2 Środki trwałe w budowie (inwestycje)  | 0,00                  | 0,00                | D.I Zobowiązania długoterminowe                                     | 0,00                  | 0,00                |
| A.II.3 Zaliczka na środki trwałe w budowie (inwestycje)  | 0,00                  | 0,00                | D.II Zobowiązania krótkoterminowe                                   | 265 256,32            | 279 530,89          |
| A.III Należności długoterminowe  | 0,00                  | 0,00                | D.II.1 Zobowiązania z tytułu dostaw i usług                         | 553,50                | 0,00                |
| A.IV Długoterminowe aktywa finansowe   | 0,00                  | 0,00                | D.II.2 Zobowiązania wobec budżetów                                  | 0,00                  | 0,00                |
| A.IV.1 Akcje i udziały   | 0,00                  | 0,00                | D.II.3 Zobowiązania z tytułu ubezpieczeń i innych świadczeń         | 23 817,23             | 25 681,14           |
| A.IV.2 Inne papiery wartościowe  | 0,00                  | 0,00                | D.II.4 Zobowiązania z tytułu wynagrodzeń                            | 126 322,53            | 136 086,11          |

Kierownik  
Referatu Księgowości Oświatowej

  
Anna Wilińska  
(główny księgowy)

2022-03-24

(rok, miesiąc, dzień)

BeSTia

7C312F9602CC5CC3

z up. Burmistrza  
Artur Mokracki  
Burmistrz

(kierownik jednostki)

|  |            |            |  |            |            |
|--|------------|------------|--|------------|------------|
| A.IV.3 Inne długoterminowe aktywa finansowe  | 0,00       | 0,00       | D.II.5 Pozostałe zobowiązania  | 0,00       | 0,00       |
| A.V Wartość mienia zlikwidowanych jednostek  | 0,00       | 0,00       | D.II.6 Sumy obce (depozytowe, zabezpieczenie wykonania umów)                             | 0,00       | 0,00       |
| B Aktywa obrotowe  | 119 360,06 | 126 389,03 | D.II.7 Rozliczenia z tytułu środków na wydatki budżetowe i z tytułu dochodów budżetowych | 0,00       | 0,00       |
| B.I Zapasy   | 4 797,00   | 8 625,39   | D.II.8 Fundusze specjalne  | 114 563,06 | 117 763,64 |
| B.I.1 Materiały  | 4 797,00   | 8 625,39   | D.II.8.1 Zakładowy Fundusz Świadczeń Socjalnych  | 114 563,06 | 117 763,64 |
| B.I.2 Półprodukty i produkty w toku  | 0,00       | 0,00       | D.II.8.2 Inne fundusze   | 0,00       | 0,00       |
| B.I.3 Produkty gotowe  | 0,00       | 0,00       | D.III Rezerwy na zobowiązania  | 0,00       | 0,00       |
| B.I.4 Towary   | 0,00       | 0,00       | D.IV Rozliczenia międzyokresowe  | 0,00       | 0,00       |
| B.II Należności krótkoterminowe  | 99 920,00  | 103 488,00 |  |            |            |
| B.II.1 Należności z tytułu dostaw i usług  | 0,00       | 0,00       |  |            |            |
| B.II.2 Należności od budżetów  | 0,00       | 0,00       |  |            |            |
| B.II.3 Należności z tytułu ubezpieczeń i innych świadczeń                                | 0,00       | 0,00       |  |            |            |
| B.II.4 Pozostałe należności  | 99 920,00  | 103 488,00 |  |            |            |
| B.II.5 Rozliczenia z tytułu środków na wydatki budżetowe i z tytułu dochodów budżetowych | 0,00       | 0,00       |  |            |            |
| B.III Krótkoterminowe aktywa finansowe   | 14 643,06  | 14 275,64  |  |            |            |
| B.III.1 Środki pieniężne w kasie   | 0,00       | 0,00       |  |            |            |
| B.III.2 Środki pieniężne na rachunkach bankowych   | 14 643,06  | 14 275,64  |  |            |            |
| B.III.3 Środki pieniężne państwowego funduszu celowego                                   | 0,00       | 0,00       |  |            |            |
| B.III.4 Inne środki pieniężne  | 0,00       | 0,00       |  |            |            |
| B.III.5 Akcje lub udziały  | 0,00       | 0,00       |  |            |            |
| B.III.6 Inne papiery wartościowe   | 0,00       | 0,00       |  |            |            |
| B.III.7 Inne krótkoterminowe aktywa finansowe  | 0,00       | 0,00       |  |            |            |

Kierownik  
Referatu Księgowości Oświatowej

*Anna Wilińska*  
Anna Wilińska  
(główny księgowy)

2022-03-24

(rok, miesiąc, dzień)

z up. Burmistrza

*Artur Kuczyński*  
Artur Kuczyński

(kierownik jednostki)

|                                 |                   |                   |                     |                   |                   |
|---------------------------------|-------------------|-------------------|---------------------|-------------------|-------------------|
| B.IV Rozliczenia międzyokresowe | 0,00              | 0,00              |                     |                   |                   |
|                                 |                   |                   |                     |                   |                   |
| <b>Suma aktywów</b>             | <b>592 632,15</b> | <b>564 098,71</b> | <b>Suma pasywów</b> | <b>592 632,15</b> | <b>564 098,71</b> |

Kierownik  
Referatu Księgowości Oświatowej

*Anna Wilińska*  
Anna Wilińska  
(główny księgowy)

BeSTia

2022-03-24

(rok, miesiąc, dzień)


7C312F9602CC5CC3

z up. Burmistrza

Artur Mohr  
z up. Burmistrza

(kierownik jednostki)

Kierownik  
Referatu Księgowości Oświatowej

  
Anna Wilińska  
(główny księgowy)

BeSTia

2022-03-24

(rok, miesiąc, dzień)

7C312F9602CC5CC3

z up. Burmistrza

  
Artur Mokracki  
z up. Burmistrza

(kierownik jednostki)

|   |   |  |                                  |
|---|---|--|----------------------------------|
| Nazwa i adres jednostki sprawozdawczej<br>Samorządowa Szkoła Podstawowa w<br>Marzeninie<br>ul. Ks. Twardego 22<br>62-301 Marzenin             | Zestawienie zmian w funduszu jednostki<br><br>sporządzone<br>na dzień 31-12-2021 r. | Adresat:<br>Gmina Września   |                                  |
| Numer identyfikacyjny REGON<br><br><b>000941412</b>   |   | Wysłać bez pisma przewodniego<br>645FA774BDD808A7<br> |                                  |
|   |   | Stan na koniec<br>roku poprzedniego  | Stan na koniec roku<br>bieżącego |
| <b>I. Fundusz jednostki na początek okresu (BO)</b>   | 2 735 411,98  | 2 785 054,60   |                                  |
| I.1. Zwiększenie funduszu (z tytułu)  | 2 431 440,77  | 2 654 886,85   |                                  |
| I.1.1. Zysk bilansowy za rok ubiegły  | 0,00  | 0,00   |                                  |
| I.1.2. Zrealizowane wydatki budżetowe   | 2 431 440,77  | 2 654 886,85   |                                  |
| I.1.3. Zrealizowane płatności ze środków europejskich   | 0,00  | 0,00   |                                  |
| I.1.4. Środki na inwestycje   | 0,00  | 0,00   |                                  |
| I.1.5. Aktualizacja wyceny środków trwałych   | 0,00  | 0,00   |                                  |
| I.1.6. Nieodpłatnie otrzymane środki trwałe i środki trwałe w budowie oraz wartości niematerialne i prawne                                    | 0,00  | 0,00   |                                  |
| I.1.7. Aktywa przejęte od zlikwidowanych lub połączonych jednostek  | 0,00  | 0,00   |                                  |
| I.1.8. Aktywa otrzymane w ramach centralnego zaopatrzenia   | 0,00  | 0,00   |                                  |
| I.1.9. Pozostałe odpisy z wyniku finansowego za rok bieżący   | 0,00  | 0,00   |                                  |
| I.1.10. Inne zwiększenia  | 0,00  | 0,00   |                                  |
| I.2. Zmniejszenia funduszu jednostki (z tytułu)   | 2 381 798,15  | 2 508 200,95   |                                  |
| I.2.1. Strata za rok ubiegły  | 2 355 552,55  | 2 457 678,77   |                                  |
| I.2.2. Zrealizowane dochody budżetowe   | 26 184,98   | 50 522,18  |                                  |
| I.2.3. Rozliczenie wyniku finansowego i środków obrotowych za rok ubiegły   | 0,00  | 0,00   |                                  |
| I.2.4. Dotacje i środki na inwestycje   | 0,00  | 0,00   |                                  |
| I.2.5. Aktualizacja środków trwałych  | 0,00  | 0,00   |                                  |
| I.2.6. Wartość sprzedanych i nieodpłatnie przekazanych środków trwałych i środków trwałych w budowie oraz wartości niematerialnych i prawnych | 0,00  | 0,00   |                                  |
| I.2.7. Pasywa przejęte od zlikwidowanych lub połączonych jednostek  | 0,00  | 0,00   |                                  |
| I.2.8. Aktywa przekazane w ramach centralnego zaopatrzenia  | 0,00  | 0,00   |                                  |
| I.2.9. Inne zmniejszenia  | 60,62   | 0,00   |                                  |
| <b>II. Fundusz jednostki na koniec okresu (BZ)</b>  | 2 785 054,60  | 2 931 740,50   |                                  |

Kierownik  
Referatu Księgowości Oświatowej

*hshp*  
główny księgowy

2022-03-24  
rok, miesiąc, dzień

z up. Burmistrza

*[Signature]*  
kierownik jednostki  
Z-ca Burmistrza



|        |  |               |               |
|--------|--|---------------|---------------|
| III.   | Wynik finansowy netto za rok bieżący (+,-) | -2 457 678,77 | -2 647 172,68 |
| III.1. | zysk netto (+)                             | 0,00          | 0,00          |
| III.2. | strata netto (-)                           | -2 457 678,77 | -2 647 172,68 |
| III.3. | nadwyżka środków obrotowych                | 0,00          | 0,00          |
| IV.    | Fundusz (II+,-III)                         | 327 375,83    | 284 567,82    |
|        |  |               |               |

Kierownik  
Referatu Księgowości Oświatowej

*Anna Wilińska*  
Anna Wilińska  
główny księgowy

2022-03-24  
rok, miesiąc, dzień

z up. Burmistrza  
Artur Mokracki  
Za Burmistrza

kierownik jednostki

Kierownik  
Referatu Księgowości Oświatowej

  
Anna Wilińska  
główny księgowy

2022-03-24

rok, miesiąc, dzień

z up. Burmistrza

  
Artur Mokracki  
Zastępca Burmistrza

kiefownik jednostki

## **INFORMACJA DODATKOWA**

### **Samorządowa Szkoła Podstawowa im. Marii Konopnickiej w Marzeninie**

**ks. Trwardego 22,  
62-301 Marzenin**

**Sprawozdanie finansowe za okres**

**01.01.2021 r. - 31.12.2021 r.**

**Oświadczamy, że:**

1. Sprawozdanie Samorządowa Szkoła Podstawowa im. Marii Konopnickiej

z siedzibą w Marzenin za rok 2021, na które składają się:

1. bilans tj. aktywa i pasywa
2. rachunek zysków i strat (wariant porównawczy)
3. zestawienie zmian w funduszu jednostki
4. informacja dodatkowa

sporządzone zostało zgodnie z obowiązującymi przepisami prawa na podstawie ksiąg rachunkowych, które zawierają kompletnie ujęte wszystkie operacje gospodarcze dotyczące okresu sprawozdawczego, udokumentowane dowodami własnymi i obcymi.

2. W sprawozdaniu finansowym ujawnione zostały wszystkie zdarzenia, które nastąpiły po dacie bilansu i mogłyby mieć wpływ na trafność sformułowania opinii o prawidłowości i rzetelności naszego sprawozdania oraz ocenę sytuacji majątkowej i finansowej jednostki.

3. Obowiązek przeprowadzenia inwentaryzacji został wypełniony zgodnie z przepisami ustawy o rachunkowości, a jej wyniki prawidłowo udokumentowane i ujęte w księgach rachunkowych.

4. Posiadamy pełną świadomość ponoszonej przez nas odpowiedzialności za prawidłowość i rzetelność przedkładanego sprawozdania oraz stanowiących podstawę jego sporządzenia ksiąg rachunkowych i dowodów księgowych.

Dnia 15.03.2022 r.

Kierownik  
Referatu Księgowości Oświatowej

  
Anna Wilińska

pieczęć i podpis

osoba odpowiedzialna za prowadzenie ksiąg  
rachunkowych

z up. Burmistrza

  
Artur Mokracki

pieczęć i podpis

dyrektor/ kierownik

# WPROWADZENIE

## DO SPRAWOZDANIA FINANSOWEGO

Sprawozdanie finansowe *Samorządowej Szkoły Podstawowej im. Marii Konopnickiej* z siedzibą w Marzeninie zostało (Dz. U. z 2021 poz. 217) z uwzględnieniem zasad określonych w rozporządzeniu Ministra Finansów z dnia 3 lutego 2020 r. w sprawie szczególnych zasad rachunkowości oraz planów kont dla budżetu państwa, budżetów jednostek samorządu terytorialnego, jednostek budżetowych, samorządowych zakładów budżetowych, państwowych funduszy celowych oraz państwowych jednostek budżetowych mających siedzibę poza granicami Rzeczypospolitej Polskiej (Dz. U. z 2020 r. poz. 342).

Jednostka, ze względu na specyfikę działalności oraz potrzeby organu nadzorującego sporządza sprawozdanie finansowe ze szczegółowością większą niż określona w cyt. wyżej rozporządzeniu Ministra Finansów.

### Część I:

**1. Do zadań Jednostki należy** (przedmiot działalności określony w statucie jednostki budżetowej - wg rodzajów działalności):  
Działalność podstawowa:

Szkoła realizuje cele i zadania wynikające z przepisów prawa, a w szczególności: Ustawy Prawo oświatowe, Karty Nauczyciela, Konwencji Praw Dziecka, uwzględniając treści zawarte w Programie wychowawczo-profilaktycznym Szkoły dostosowanym do potrzeb rozwojowych ucznia oraz potrzeb danego środowiska.

Samorządowa Szkoła Podstawowa im. Marii Konopnickiej w Marzeninie działa na podstawie **Uchwały nr XXV/346/2017 Rady Miejskiej we Wrześni z dnia 21.06.2017**

### **2. Okres objęty sprawozdaniem finansowym**

Sprawozdanie finansowe obejmuje okres od 1 stycznia 2021 roku do 31 grudnia 2021 roku oraz porównywalne dane finansowe za okres od 1 stycznia 2020 roku do 31 grudnia 2020 roku.

### **Założenie kontynuacji działalności**

Sprawozdanie finansowe zostało sporządzone przy założeniu kontynuowania działalności gospodarczej przez Samorządową Szkołę Podstawową im. Marii Konopnickiej w Marzeninie w dającej się przewidzieć przyszłości, gdyż nie istnieją okoliczności wskazujące na zagrożenie kontynuowania przez nią działalności.

### **3. Wskazanie, że sprawozdanie finansowe zawiera dane łączne**

należy wskazać, że sprawozdanie finansowe zawiera dane łączne, jeżeli została sporządzona na podstawie informacji jednostek sporządzających samodzielnie sprawozdania finansowe.

### **4. Omówienie przyjętych zasad (polityki) rachunkowości, w tym metod wyceny aktywów i pasywów (także amortyzacji)**

## **Metody wyceny aktywów i pasywów oraz metoda sporządzania rachunku zysków i strat**

W roku obrotowym 2021 stosowano zasady wynikające z ustawy z dnia 29 września 1994 r. o rachunkowości (Dz. U. z 2021 poz. 217), z uwzględnieniem szczególnych zasad wyceny zawartych w w rozporządzeniu Ministra Finansów z dnia 3 lutego 2020 r. w sprawie szczególnych zasad rachunkowości oraz planów kont dla budżetu państwa, budżetów jednostek samorządu terytorialnego, jednostek budżetowych, samorządowych zakładów budżetowych, państwowych funduszy celowych oraz państwowych jednostek budżetowych mających siedzibę poza granicami Rzeczypospolitej Polskiej (Dz. U. z 2020 r. poz. 342 )

**Zarządzenie Nr WOR.0050.2.122.2019 Burmistrza Miasta i Gminy Września z dnia 25 października 2019r. w sprawie ustalenia dokumentacji zasad (polityki) rachunkowości w jednostkach obsługiwanych w ramach wspólnej obsługi przez Referat Księgowości Oświatowej Urzędu Miasta i Gminy Września.**

### **Środki trwałe**

Środki trwałe w dniu przyjęcia do użytkowania wyceniane były, w zależności od sposobu ich nabycia (wytworzenia) i późniejszego wykorzystania według:

- ceny nabycia – zakupu,
- kosztów wytworzenia,
- w przypadku ujawnienia w trakcie inwentaryzacji- według posiadanych dokumentów z uwzględnieniem zużycia, a w przypadku ich braku według wartości godziwej,
- w przypadku darowizny- według wartości określonej w umowie o przekazaniu, a w przypadku jej braku według wartości rynkowej,
- w przypadku otrzymania w sposób nieodpłatny od Skarbu Państwa lub jednostki samorządu terytorialnego – w wysokości określonej w decyzji o przekazaniu.

### **Wartości niematerialne i prawne**

Wartości niematerialne i prawne wyceniane były w cenie ich nabycia lub w cenie zakupu, otrzymane nieodpłatnie na podstawie decyzji właściwego organu, w wartości określonej w tej decyzji, otrzymane w formie darowizny – w wartości rynkowej na dzień nabycia (wartość rynkowa – przeciętne ceny stosowane w obrocie rzeczami tego samego rodzaju i gatunku, z uwzględnieniem ich stanu i stopnia zużycia).

### **Udziały (akcje) w innych jednostkach i inne trwałe aktywa finansowe**

udziały i akcje zostały wycenione według .....nie dotyczy.....

**Należności i zobowiązania** wycenione zostały się w wartości nominalnej wynikającej z dokumentów księgowych.

**Zapasy materiałów, towarów** wyceniane były według cen nabycia (zakupu). W przypadku gdy ceny nabycia lub zakupu jednakowych lub uznanych za jednakowe, ze względu na podobieństwo rodzaju i przeznaczenia są różne, to rozchód materiałów odbywa się według zasady: pierwsze weszło, pierwsze wyszło-FIFO.

**Inwestycje krótkoterminowe** wycenia się w wysokości ogółu kosztów poniesionych w okresie budowy, montażu, przystosowania i nabycia podstawowych środków trwałych oraz pozostałych środków trwałych stanowiących pierwsze wyposażenie nowych obiektów zliczone do dnia bilansowego lub do dnia zakończenia inwestycji.

**Odpis aktualizujący należności** w kwocie .....dotyczy:

- (należy rozbić wg tytułów z wyszczególnieniem kwot) nie dotyczy

## **5. Inne informacje -**

należy podać informacje, które mogą przyczynić się do zrozumienia charakteru działalności jednostki, sytuacji, w której znalazła się w roku obrotowym, za który jest przygotowywane sprawozdanie.

## Część II:

### Dodatkowe informacje i objaśnienia obejmują w szczególności:

#### 1.1. Szczegółowy zakres zmian wartości grup rodzajowych środków trwałych, wartości niematerialnych i prawnych:

- zmiany wartości środków trwałych oraz wartości niematerialnych i prawnych (wartość brutto) – stanowiący załącznik nr 5 do niniejszej instrukcji
- zmiany wartości środków trwałych oraz wartości niematerialnych i prawnych (umorzenie) - stanowiący załącznik nr 6 do niniejszej instrukcji

#### 1.2. Aktualną wartość rynkową środków trwałych, w tym dóbr kultury – o ile jednostka dysponuje takimi informacjami:

Powinno to umożliwić ujawnienie różnic pomiędzy wartością ewidencyjną a wartością rynkową niektórych ze składników majątkowych, w tym dóbr kultury. Wartość rynkowa jest ujawniana tylko wówczas gdy jednostka dysponuje takimi danymi.

Najczęściej jednostki dysponują wiedzą cząstkową dotyczącą wybranych środków trwałych, zatem, ujawniając te informacje, trzeba ten fakt podkreślić.

| lp. | wyszczególnienie      | wartość bilansowa (stan na koniec roku obrotowego) | aktualna wartość rynkowa |
|-----|-----------------------|--|--------------------------|
| 1   | Środki trwałe, w tym: |  |                          |
| 1.1 | grunty                |  |                          |
| 1.2 | lokale i budynki      |  |                          |
| 1.3 | dobra kultury         |  |                          |
|     |                       |  |                          |

#### 1.3. Kwotę dokonanych w trakcie roku obrotowego odpisów aktualizujących wartość aktywów trwałych odrębnie dla długoterminowych aktywów niefinansowych oraz długoterminowych aktywów finansowych:

| wyszczególnienie                                 | stan na początek roku obrotowego | zmiana stanu odpisów w ciągu roku |              | stan na koniec roku obrotowego |
|--|----------------------------------|-----------------------------------|--------------|--------------------------------|
|  |                                  | zwiększenia                       | zmniejszenia |                                |
| Wartości niematerialne i prawne                  |                                  |                                   |              |                                |
| Środki trwałe                                    |                                  |                                   |              |                                |
| Środki trwałe w budowie                          |                                  |                                   |              |                                |
| Zaliczki na środki trwałe w budowie (inwestycje) |                                  |                                   |              |                                |
| Długoterminowe aktywa finansowe, w tym:          |                                  |                                   |              |                                |





|                            |  |  |  |  |  |  |  |  |
|----------------------------|--|--|--|--|--|--|--|--|
| udziały                    |  |  |  |  |  |  |  |  |
| dłużne papiery wartościowe |  |  |  |  |  |  |  |  |
| inne papiery wartościowe   |  |  |  |  |  |  |  |  |
| razem:                     |  |  |  |  |  |  |  |  |

**1.7. Dane o odpisach aktualizujących wartość należności, z uwzględnieniem należności finansowych JST (stan pożyczek zagrożonych):**

| grupa należności (wg pozycji bilansu) | stan na początek roku | zmiana stanu odpisów w ciągu roku |               |             | stan na koniec roku obrotowego |
|---------------------------------------|-----------------------|-----------------------------------|---------------|-------------|--------------------------------|
|                                       |                       | zwiększenia                       | wykorzystanie | rozwiązanie |                                |
|                                       |                       |                                   |               |             |                                |
|                                       |                       |                                   |               |             |                                |
| razem:                                |                       |                                   |               |             |                                |

wykorzystanie odpisów – podaje się należności odpisane w ciężar dokonanych uprzednio odpisów z tytułu ich aktualizacji,  
rozwiązanie odpisów - uznanie odpisów za zbędne, podaje się odpisy, których wartość odniesiono na pozostałe przychody operacyjne albo przychody finansowe – w zależności od rodzaju należności, których odpisy dotyczyły.

**1.8. Dane o stanie rezerw według celu ich utworzenia na początek roku obrotowego:**

Jednostka jest zobowiązana do tworzenia innych rezerw na przyszłe zobowiązania, o których mowa w uor – np. na toczące się postępowania sądowe, w tym o zapłatę odszkodowań.

| tytuł utworzenia rezerwy                         | stan na 01.01.2021 | utworzenie | wykorzystanie | rozwiązanie | stan na 31.12.2021 |
|--|--------------------|------------|---------------|-------------|--------------------|
| rezerwa na toczące się postępowanie sądowe ..... |                    |            |               |             |                    |
| rezerwa na grunty zajęte pod drogi - specustawa  |                    |            |               |             |                    |
| ....   |                    |            |               |             |                    |
| razem:   |                    |            |               |             |                    |

**1.9. Podział zobowiązań długoterminowych o pozostałym od dnia bilansowego, przewidywalnym umową lub wynikającym z innego tytułu prawnego, okresie spłaty:**

Zobowiązania długoterminowe to całość lub część zobowiązań, które stają się wymagalne w okresie dłuższym niż 12 m-cy od dnia bilansowego, z wyjątkiem zobowiązań z tytułu dostaw i usług (art. 3 ust. 1 pkt 22 uor).

|                  |  |
|------------------|--|
| wyszczególnienie | zobowiązania o pozostałym od dnia bilansowego okresie spłaty |
|------------------|--|

|                                       | powyżej 1 roku do 3 lat | powyżej 3 do 5 lat | powyżej 5 lat |
|---------------------------------------|-------------------------|--------------------|---------------|
| Kredyty i pożyczki                    |                         |                    |               |
| Emisje obligacji                      |                         |                    |               |
| Inne zobowiązania finansowe           |                         |                    |               |
| Pozostałe zobowiązania długoterminowe |                         |                    |               |
| razem:                                |                         |                    |               |

**1.10. Kwotę zobowiązań w sytuacji, gdy jednostka kwalifikuje umowy leasingu zgodnie z przepisami podatkowymi (leasing operacyjny), a według przepisów uor byłby to leasing finansowy lub zwrotny z podziałem na kwotę zobowiązań z tytułu leasingu finansowego lub leasingu zwrotnego:**

Zgodnie z przepisami art. 3 ust. 6 uor jednostki, które za poprzedni rok obrotowy nie przekroczyły co najmniej dwóch z następujących trzech wielkości:

- 1) 17.000.000,00 zł – w przypadku sumy aktywów bilansu na koniec roku obrotowego (od 1.01.2019 r. - 25.500.000,00 zł),
- 2) 34.000.000,00 zł – w przypadku przychodów netto ze sprzedaży towarów i produktów za rok obrotowy (od 1.01.2019 r. - 51.000.000,00 zł),
- 3) 50 osób – w przypadku średniorocznego zatrudnienia w przeliczeniu na pełne etaty

- mogą dokonywać kwalifikacji umów określanych jako leasing wg zasad określonych w przepisach podatkowych i nie stosować przepisów ust. 4 i 5.

**Kwalifikacja umowy leasingu ma wpływ na określenie poziomu zadłużenia jednostki.**

| wyszczególnienie  | kwota zobowiązania wg stanu na koniec roku |
|---|--|
| umowy leasing kwalifikowane przez jednostkę, zgodnie z przepisami podatkowymi (leasing operacyjny), a według przepisów o rachunkowości byłby to leasing finansowy |  |
| umowy leasing kwalifikowane przez jednostkę, zgodnie z przepisami podatkowymi (leasing operacyjny), a według przepisów o rachunkowości byłby to leasing zwrotny   |  |

**1.11. Łączną kwotę zobowiązań zabezpieczonych na majątku jednostki ze wskazaniem charakteru i formy tych zabezpieczeń:**

Informacja dotyczy zobowiązań wykazanych w bilansie, a które wskazują na ograniczenia w dysponowaniu majątkiem jednostki.

Ograniczenia te mogą wynikać z ustanowienia następujących zabezpieczeń na poszczególnych składnikach aktywów:

- 1) hipoteki (nieruchomości),
  - 2) przewłaszczenia na zabezpieczenia (prawo własności rzeczy ruchomej lub papiery wartościowe),
  - 3) zastawu (rzeczy lub prawa zbywalne),
  - 4) kaucji pieniężnej (środki pieniężne),
- występują zazwyczaj w związku z zaciągnięciem kredytu lub pożyczki.

| wyszczególnienie zobowiązań zabezpieczonych na majątku | kwota zobowiązania | kwota zabezpieczenia | rodzaj zabezpieczenia |
|--|--------------------|----------------------|-----------------------|
| ..   |                    |                      | hipoteki              |
| ..   |                    |                      | zastaw ...            |
| razem:   |                    |                      |                       |

**1.12. Łączną kwotę zobowiązań warunkowych**, w tym również udzielonych przez jednostkę gwarancji i poręczeń, także wekslowych, niewykazanych w bilansie:

Zgodnie z art. 3 ust. 1 pkt 28 uor zobowiązania warunkowe to obowiązek wykonania świadczeń, których powstanie jest uzależnione od zaistnienia określonych zdarzeń. Zobowiązania warunkowe są ujmowane w ewidencji pozabilansowej.

| rodzaj zobowiązania warunkowego | kwota zobowiązania warunkowego | forma i charakter zabezpieczenia zobowiązania warunkowego | kwota zabezpieczenia |
|---------------------------------|--------------------------------|---|----------------------|
|                                 |                                |   |                      |
| razem:                          |                                |   |                      |

**1.13. Wykaz istotnych pozycji czynnych i biernych rozliczeń międzyokresowych**, w tym kwotę czynnych rozliczeń międzyokresowych kosztów stanowiących różnicę między wartością otrzymanych finansowych składników aktywów a zobowiązaniem zapłaty za nie:

W jednostkach najczęstszymi tytułami rozliczeń międzyokresowych czynnych są:

- dyskonto od wyemitowanych obligacji,
- koszty mediów,
- ubezpieczenia majątkowe,
- prenumeraty.

Rozliczenia międzyokresowe bierne to najczęściej zobowiązania przypadające na bieżący okres sprawozdawczy.

| wyszczególnienie (tytuł rozliczeń międzyokresowych) | stan na początek roku | stan na koniec roku |
|---|-----------------------|---------------------|
| Ubezpieczenia majątkowe                             |                       |                     |
| .....   |                       |                     |
| <b>razem</b> czynne rozliczenia międzyokresowe      |                       |                     |
| .....   |                       |                     |
| <b>razem</b> bierne rozliczenia międzyokresowe      |                       |                     |

**1.14. Łączną kwotę otrzymanych przez jednostkę gwarancji i poręczeń niewykazanych w bilansie:**

| wyszczególnienie (rodzaj otrzymanych gwarancji i poręczeń) | kwota otrzymanych gwarancji i poręczeń | kwota zobowiązań zabezpieczonych otrzymanymi gwarancjami i poręczeniami |
|--|--|---|
| .....  |  |   |
| .....  |  |   |
| razem:   |  |   |

**1.15. Kwotę wypłaconych środków pieniężnych na świadczenia pracownicze:**

Wykazuje się kwoty wypłaconych środków na świadczenia pracownicze z tytułu:

- odpisy na zakładowy fundusz świadczeń pracowniczych **83.706,51 zł**
- ekwiwalentów za urlopy, **0,00 zł**
- odpraw emerytalnych **0,00 zł**
- odpraw rentowych, **-0,00 zł**
- nagród jubileuszowych **12.144,62 zł**

**1.16. Inne informacje:**

Można zaprezentować inne, niewymienione wcześniej dane związane z bilansem lub bilansem z wykonania budżetu JST, m. in:

- wykazać środki pieniężne zgromadzone na rachunku VAT – kwoty wynikające z dokonanej przez kontrahentów zapłaty przy użyciu specjalnego komunikatu przelewu (podzielona płatność),
- celowe wydaje się także szczegółowe omówienie pozycji bilansowej „ Inne należności”.

**2.1. Wysokość odpisów aktualizujących wartość zapasów:**

Jeżeli dotyczy – należy wykazać rodzaje zapasów oraz zmiany stanu w odpisach aktualizujących te zapasy w ciągu roku obrotowego.

**2.2. Koszt wytworzenia środków trwałych w budowie, w tym odsetki oraz różnice kursowe, które powiększyły koszt wytworzenia środków trwałych w budowie w roku obrotowym:**

| wyszczególnienie   | koszt wytworzenia na 1.01.2021 | koszt wytworzenia na 31.12.2021 |
|--|--------------------------------|---------------------------------|
| Ogółem koszty wytworzenia (we własnym zakresie) środków trwałych w budowie, w tym: |                                |                                 |
| - odsetki  |                                |                                 |
| - różnice kursowe  |                                |                                 |

**2.3. Kwotę i charakter poszczególnych pozycji przychodów lub kosztów o nadzwyczajnej wartości lub które wystąpiły incydentalnie:**

Należy wykazać skutki zdarzeń występujących incydentalnie, niewpisanych w ryzyko normalnego prowadzenia działalności.

Przychody i koszty występujące incydentalnie:

| wyszczególnienie                            | w 2020r.         | W 2021 r.     |
|---|------------------|---------------|
| Przychody występujące incydentalnie, w tym: | <b>22.797,44</b> | <b>100,00</b> |
| <i>losowe – pożar - odszkodowania</i>       |                  |               |
| <i>pozostałe – darowizna (spadek)</i>       | 22.797,44        | 100,00        |
| Koszty występujące incydentalnie, w tym:    |                  |               |
| <i>losowe – pożar – wartość strat</i>       |                  |               |
| <i>losowe – zalanie – wartość strat</i>     |                  |               |

**2.4. Informację o kwocie należności z tytułu podatków realizowanych przez organy podatkowe podległe ministrowi właściwemu do spraw finansów publicznych wykazywanych w sprawozdaniu z wykonania planu dochodów budżetowych:**

nie dotyczy jednostek budżetowych

**2.5. Inne informacje:**

Jeżeli istnieją inne dane dotyczące wyniku finansowego, które mogą się przyczynić do zrozumienia sytuacji jednostki, to należy je tu ujawnić, np. podanie podstawowych rodzajów przychodów – dotacje, subwencje, udziały w podatkach PIT i CIT, podatków i opłat lokalnych, środków UE.

**3. Inne informacje niż wymienione powyżej, jeżeli mogłyby w istotny sposób wpłynąć na ocenę sytuacji majątkowej i finansowej oraz wynik finansowy jednostki:**

W tej części ujmować można wszelkie dane dotychczas nieprzedstawione, m.in. o:

- skutkach błędów z poprzednich lat,
- skutkach zmiany polityki rachunkowości,
- zdarzeniach mających miejsce po dniu bilansowym,
- poziomie zatrudnienia i wynagrodzeniach,
- realizowanych projektach i zawartych umowach.

**Wyłączenia z tytułu wzajemnych należności i zobowiązań występujących między  
poszczególnymi jednostkami organizacyjnymi Gminy Września wg stanu  
na dzień 31.12.2021 r.**

Dotyczy jednostek sporządzających bilans wg. rozporządzenia

**Nazwa i adres jednostki sporządzającej zestawienie**

Samorządowa Szkoła Podstawowa im. Marii Konopnickiej w Marzeninie ul. Ks. Twardego 22,  
61-301 Marzenin

**Nazwa i adres jednostki powiązanej**

Gmina Września Ratuszowa 1 62-300 Września.....

| lp.    | należności wg poz. bilansowych                             | w zł |
|--------|--|------|
| I      | Należności długoterminowe - A.III                          |      |
| II     | Należności z tytułu dostaw i usług – B.II.1                |      |
| III    | Należności od budżetów – B.II.2                            |      |
| IV     | Pozostałe należności – B.II.4                              |      |
| V      | Rozliczenia z tytułu środków na wydatki budżetowe – B.II.5 |      |
| razem: |  |      |

| lp.    | zobowiązania wg poz. bilansowych                           | zł |
|--------|--|----|
| I      | Zobowiązania długoterminowe – D.I                          |    |
| II     | Zobowiązania z tytułu dostaw i usług – D.II.1              |    |
| III    | Zobowiązania wobec budżetów – D.II.2                       |    |
| IV     | Pozostałe zobowiązania – D.II.5                            |    |
| V      | Sumy obce – D.II.6   |    |
| VI     | Rozliczenia z tytułu środków na wydatki budżetowe – D.II.7 |    |
| razem: |  |    |

### Arkusz wzajemnych rozliczeń do rachunku zysków i strat

**Nazwa i adres jednostki sporządzającej zestawienie**

Samorządowa Szkoła Podstawowa im. Marii Konopnickiej w Marzeninie

**Nazwa i adres jednostki powiązanej**

Gmina Września

| wyszczególnienie |   | kwota         |
|------------------|---|---------------|
| <b>A</b>         | <b>Przychody</b>  |               |
| 1                | Przychody netto ze sprzedaży produktów  |               |
| 2                | Zmiana stanu produktów (+, -)   |               |
| 3                | Przychody netto ze sprzedaży towarów i materiałów   |               |
| 4                | Dotacje na finansowanie działalności podstawowej  |               |
| 5                | Przychody z tytułu dochodów budżetowych   |               |
| 6                | Zysk ze zbycia niefinansowych aktywów trwałych  |               |
| 7                | dotacje   |               |
| 8                | Inne przychody operacyjne   |               |
| 9                | Dywidendy i udziały w zysku   |               |
| 10               | Odsetki   |               |
| 11               | Inne  |               |
| <b>B</b>         | <b>Koszty</b>   | <b>868,60</b> |
| 1                | Amortyzacja   |               |
| 2                | Zużycie materiałów i energii  |               |
| 3                | Usługi obce   | 868,60        |
| 4                | Podatki i opłaty  |               |
| 5                | wynagrodzenia   |               |
| 6                | Ubezpieczenia społeczne i inne świadczenia dla pracowników  |               |
| 7                | Pozostałe koszty rodzajowe  |               |
| 8                | Wartość sprzedanych towarów i materiałów  |               |
| 9                | Inne świadczenia finansowane z budżetu  |               |
| 10               | Pozostałe obciążenia  |               |
| 11               | Koszty inwestycji finansowanych z dochodów jednostek budżetowych gromadzonych na wydzielonym rachunku |               |
| 12               | Pozostałe koszty operacyjne (odsetki)   |               |

### Arkusz wzajemnych rozliczeń do rachunku zysków i strat

**Nazwa i adres jednostki sporządzającej zestawienie**

Samorządowa Szkoła Podstawowa im. Marii Konopnickiej w Marzeninie

**Nazwa i adres jednostki powiązanej**

Samorządowa Szkoła Podstawowa nr 6 we Wrześni

| wyszczególnienie |   | kwota            |
|------------------|---|------------------|
| <b>A</b>         | <b>Przychody</b>  |                  |
| 1                | Przychody netto ze sprzedaży produktów  |                  |
| 2                | Zmiana stanu produktów (+, -)   |                  |
| 3                | Przychody netto ze sprzedaży towarów i materiałów   |                  |
| 4                | Dotacje na finansowanie działalności podstawowej  |                  |
| 5                | Przychody z tytułu dochodów budżetowych   |                  |
| 6                | Zysk ze zbycia niefinansowych aktywów trwałych  |                  |
| 7                | dotacje   |                  |
| 8                | Inne przychody operacyjne   |                  |
| 9                | Dywidendy i udziały w zysku   |                  |
| 10               | Odsetki   |                  |
| 11               | Inne  |                  |
| <b>B</b>         | <b>Koszty</b>   | <b>12.902,00</b> |
| 1                | Amortyzacja   |                  |
| 2                | Zużycie materiałów i energii  |                  |
| 3                | Usługi obce   |                  |
| 4                | Podatki i opłaty  |                  |
| 5                | wynagrodzenia   |                  |
| 6                | Ubezpieczenia społeczne i inne świadczenia dla pracowników  |                  |
| 7                | Pozostałe koszty rodzajowe  |                  |
| 8                | Wartość sprzedanych towarów i materiałów  |                  |
| 9                | Inne świadczenia finansowane z budżetu  |                  |
| 10               | Pozostałe obciążenia  |                  |
| 11               | Koszty inwestycji finansowanych z dochodów jednostek budżetowych gromadzonych na wydzielonym rachunku |                  |
| 12               | Pozostałe koszty operacyjne   | 12.902,00        |



### Arkusz wyłączeń należności i zobowiązań

#### I. Arkusz wyłączeń należności

**Nazwa i adres jednostki sporządzającej zestawienie**

Samorządowa Szkoła Podstawowa im. Marii Konopnickiej ul. ks. Twardego 22, 61-301 Marzenin

**Nazwa i adres jednostki powiązanej**

...Gmina Września Ratuszowa 1 62-300 Września.....

| lp.        | wyszczególnienie  | nr i nazwa dokumentu | kwota |
|------------|---|----------------------|-------|
| <b>I</b>   | <b>Należności krótkoterminowe</b>   |                      |       |
| 1.         | Należności z tytułu dostaw i usług  |                      |       |
| 2.         | Należności od budżetów  |                      |       |
| 3.         | Należności z tytułu ubezpieczeń i innych świadczeń                                |                      |       |
| 4.         | Pozostałe należności  |                      |       |
| 5.         | Rozliczenia z tytułu środków na wydatki budżetowe i z tytułu dochodów budżetowych |                      |       |
| <b>II.</b> | <b>Należności długoterminowe</b>  |                      |       |

## II. Arkusz wyłączeń zobowiązań

### Nazwa i adres jednostki sporządzającej zestawienie

Samorządowa Szkoła Podstawowa im. Marii Konopnickiej ul. ks. Twardego 22, 61-301 Marzenin

### Nazwa i adres jednostki powiązanej

Gmina Września Ratuszowa 1 62-300 Września

| lp.        | wyszczególnienie  | nr i nazwa dokumentu | kwota |
|------------|---|----------------------|-------|
| <b>I</b>   | <b>Zobowiązania długoterminowe</b>  |                      |       |
| <b>II.</b> | <b>Zobowiązania krótkoterminowe</b>   |                      |       |
| 1.         | Zobowiązania z tytułu dostaw i usług  |                      |       |
| 2.         | Zobowiązania wobec budżetów   |                      |       |
| 3.         | Zobowiązania z tytułu ubezpieczeń i innych świadczeń                              |                      |       |
| 4.         | Zobowiązania z tytułu wynagrodzeń   |                      |       |
| 5.         | Pozostałe zobowiązania  |                      |       |
| 6.         | Sumy obce (depozytowe, zabezpieczenia wykonania umów)                             |                      |       |
| 7.         | Rozliczenia z tytułu środków na wydatki budżetowe i z tytułu dochodów budżetowych |                      |       |
|            |   |                      |       |

### Arkusz wyłączeń należności i zobowiązań

Nazwa jednostki sporządzającej zestawienie .....

Nazwa i adres jednostki powiązanej .....

Nieodpłatnie otrzymane środki trwałe i środki trwałe w budowie oraz wartości niematerialne i prawne:

| lp. | nazwa środka trwałego | nr i nazwa dokumentu | wartość netto |
|-----|-----------------------|----------------------|---------------|
| 1.  |                       |                      |               |
| ..  |                       |                      |               |

Nazwa jednostki sporządzającej zestawienie .....

Nazwa i adres jednostki powiązanej .....

Wartość sprzedanych i nieodpłatnie przekazanych środków trwałych i środków trwałych w budowie oraz wartości niematerialnych i prawnych:


| lp. | nazwa środka trwałego | nr i nazwa dokumentu | wartość netto |
|-----|-----------------------|----------------------|---------------|
| 1.  |                       |                      |               |
| ..  |                       |                      |               |

**Zmiany wartości środków trwałych oraz wartości niematerialnych i prawnych**  
( umorzenie )

| lp.              | określenie grupy składników majątku trwałego          | stan na początek roku obrotowego 01.01.2021 r. | zwiększenia      |              | zmniejszenia          |                       | stan na koniec roku obrotowego 31.12.2022 | wartość netto ogółem na koniec okresu sprawozdawczego |                         |
|------------------|---|--|------------------|--------------|-----------------------|-----------------------|---|---|-------------------------|
|                  |   |  | amortyzacja      |              | z aktualizacji wyceny | sprzedaż / likwidacja |   |   | nieodpłatne przekazanie |
|                  |   |  | planowa          | poza planowa |                       |                       |   |   |                         |
| 1.               | Wartości niematerialne i prawne                       | 16.933,41                                      |                  |              |                       |                       | 16.933,41                                 | 0,00  |                         |
| 2.               | Środki trwałe, w tym:                                 | <b>719576,58</b>                               | <b>35562,41</b>  |              |                       |                       | <b>755138,99</b>                          | <b>437709,68</b>                                      |                         |
| a)               | grunty (w tym prawo wieczystego użytkowania gruntu)   | 0,00   | 0,00             |              |                       |                       | 0,00                                      | 20.086,00   |                         |
| b)               | budynki, lokale i obiekty inżynierii lądowej i wodnej | 661435,02                                      | 26567,81         |              |                       |                       | 688002,83                                 | 374709,29   |                         |
| c)               | urządzenia techniczne i maszyny                       | 54141,56                                       | 8994,6           |              |                       |                       | 63136,16                                  | 42914,39  |                         |
| d)               | środki transportu                                     |  |                  |              |                       |                       |   |   |                         |
| e)               | inne środki trwałe                                    | 4.000,00                                       |                  |              |                       |                       | 4.000,00                                  | 0,00  |                         |
| 3.               | Środki trwałe w budowie (inwestycje)                  | -  |                  |              |                       |                       |   | -   |                         |
| 4.               | Zaliczki na środki trwałe w budowie (inwestycje)      | -  |                  |              |                       |                       |   | -   |                         |
| <b>Razem:</b>    |   |  | <b>35.562,41</b> |              |                       |                       | <b>772.072,40</b>                         | <b>437709,68</b>                                      |                         |
| <b>36.509,99</b> |   |  |                  |              |                       |                       |   |   |                         |

**Zmiany wartości środków trwałych oraz wartości niematerialnych i prawnych**  
(wartość brutto)

| lp.           | określenie grupy składników majątku trwałego          | stan na początek roku obrotowego 01.01.2021 r. | zwiększenia |                        |      | zmniejszenia          |                         |      | stan na koniec roku obrotowego 31.12.2021 r. |
|---------------|---|--|-------------|------------------------|------|-----------------------|-------------------------|------|--|
|               |   |  | nabycie     | nieodpłatne otrzymanie | inne | sprzedaż / likwidacja | nieodpłatne przekazanie | inne |  |
| 1.            | Wartości niematerialne i prawne                       | 16.933,41                                      |             |                        |      |                       |                         |      | 16.933,41                                    |
| 2.            | Środki trwałe, w tym:                                 | 1.192.848,67                                   |             |                        |      |                       |                         |      | 1.192.848,67                                 |
| a)            | grunty (w tym prawo wieczystego użytkowania gruntu)   | 20.086,00                                      |             |                        |      |                       |                         |      | 20.086,00                                    |
| b)            | budynki, lokale i obiekty inżynierii lądowej i wodnej | 1.062.712,12                                   |             |                        |      |                       |                         |      | 1.062.712,12                                 |
| c)            | urządzenia techniczne i maszyny                       | 106.050,55                                     |             |                        |      |                       |                         |      | 106.050,55                                   |
| d)            | środki transportu                                     | -  |             |                        |      |                       |                         |      | -  |
| e)            | inne środki trwałe                                    | 4.000,00                                       |             |                        |      |                       |                         |      | 4.000,00                                     |
| 3.            | Środki trwałe w budowie (inwestycje)                  | -  |             |                        |      |                       |                         |      | -  |
| 4.            | Zaliczki na środki trwałe w budowie (inwestycje)      | -  |             |                        |      |                       |                         |      | -  |
| <b>Razem:</b> |   | <b>1.209.782,08</b>                            |             |                        |      |                       |                         |      | <b>1.209.782,08</b>                          |

|   |   |  |
|---|---|--|
| Nazwa i adres jednostki sprawozdawczej<br>Samorządowa Szkoła Podstawowa w Marzeninie<br>ul. Ks.Twardego 22<br>62-301 Marzenin | <b>Wyciąg z danych zawartych w załączniku 'Informacja dodatkowa'</b><br><br>sporządzony na dzień:<br><b>31-12-2021 r.</b> | Adresat:<br><br>Gmina Września   |
| Numer identyfikacyjny REGON<br><br><b>000941412</b>   |   | <b>152AD18A917E4D5A</b><br> |

| II.     | Dodatkowe informacje i objaśnienia obejmują w szczególności:   |       |
|---------|--|-------|
|         | Wyszczególnienie   | Kwota |
| 1.7.    | Kwota odpisu aktualizującego należności finansowe z tytułu pożyczek udzielonych ze środków budżetu JST utworzonego na podstawie art. 35b ust. 1 ustawy o rachunkowości - ujęta w poz. 1.7 Informacji dodatkowej  | 0,00  |
| 1.10.   | kwotę zobowiązań w sytuacji gdy jednostka kwalifikuje umowy leasingu zgodnie z przepisami podatkowymi (leasing operacyjny), a według przepisów o rachunkowości byłby to leasing finansowy lub zwrotny z podziałem na kwotę zobowiązań z tytułu leasingu finansowego lub leasingu zwrotnego | 0,00  |
| 1.10.1. | Łączna kwota zobowiązań z tytułu leasingu finansowego wykazana w pozycji 1.10  | 0,00  |
| 1.10.2. | Łączna kwota zobowiązań z tytułu leasingu zwrotnego wykazana w pozycji 1.10  | 0,00  |
| 1.12.   | łączną kwotę zobowiązań warunkowych, w tym również udzielonych przez jednostkę gwarancji i poręczeń, także wekslowych, niewykazanych w bilansie, ze wskazaniem zobowiązań zabezpieczonych na majątku jednostki oraz charakteru i formy tych zabezpieczeń                                   | 0,00  |

Potwierdzenie za zgodność z danymi w Informacji dodatkowej

Kierownik  
Referatu Księgowości Oświatowej

*Anna Jędrzejewska*  
Anna Jędrzejewska

(główny księgowy)

2022.03.24

rok mies. dzień

z up. Burmistrza

Artur Mokreń  
Z-ca Burmistrza

(kierownik jednostki)

**Wyciąg z danych zawartych w załączniku 'Informacja dodatkowa'**

| Symbol | Wyszczególnienie | Uwaga JST |
|--------|------------------|-----------|
|--------|------------------|-----------|

Potwierdzenie za zgodność z danymi w Informacji dodatkowej


**Kierownik**  
**Referatu Księgowości Oświatowej**

*Wólpe*  
**Anna Wilińska**  
(główny księgowy)

2022.03.24  
rok mies. dzień

**z up. Burmistrza**  
**Artur Mokracki**  
**Z-ca Burmistrza**

(kierownik jednostki)


|   |   |  |
|---|---|--|
| Nazwa i adres jednostki sprawozdawczej<br>Samorządowa Szkoła Podstawowa w Marzeninie<br>ul. Ks.Twardego 22<br>62-301 Marzenin | <b>Wyciąg z danych zawartych w załączniku 'Informacja dodatkowa'</b><br><br>sporządzony na dzień:<br><b>31-12-2021 r.</b> | Adresat:<br><br>Gmina Września   |
| Numer identyfikacyjny REGON<br><br><b>000941412</b>   |   | <b>152AD18A917E4D5A</b><br> |

| II.     | Dodatkowe informacje i objaśnienia obejmują w szczególności:   |       |
|---------|--|-------|
|         | Wyszczególnienie   | Kwota |
| 1.7.    | Kwota odpisu aktualizującego należności finansowe z tytułu pożyczek udzielonych ze środków budżetu JST utworzonego na podstawie art. 35b ust. 1 ustawy o rachunkowości - ujęta w poz. 1.7 Informacji dodatkowej  | 0,00  |
| 1.10.   | kwotę zobowiązań w sytuacji gdy jednostka kwalifikuje umowy leasingu zgodnie z przepisami podatkowymi (leasing operacyjny), a według przepisów o rachunkowości byłby to leasing finansowy lub zwrotny z podziałem na kwotę zobowiązań z tytułu leasingu finansowego lub leasingu zwrotnego | 0,00  |
| 1.10.1. | Łączna kwota zobowiązań z tytułu leasingu finansowego wykazana w pozycji 1.10  | 0,00  |
| 1.10.2. | Łączna kwota zobowiązań z tytułu leasingu zwrotnego wykazana w pozycji 1.10  | 0,00  |
| 1.12.   | łączną kwotę zobowiązań warunkowych, w tym również udzielonych przez jednostkę gwarancji i poręczeń, także wekslowych, niewykazanych w bilansie, ze wskazaniem zobowiązań zabezpieczonych na majątku jednostki oraz charakteru i formy tych zabezpieczeń                                   | 0,00  |

Potwierdzenie za zgodność z danymi w Informacji dodatkowej

Kierownik  
Referatu Księgowości Oświatowej  
  
(główny księgowy)  
**Anna Wilińska**

2022.03.24  
rok mies. dzień

z up. Burmistrza  
  
**Artur Mokraci**  
(kierownik jednostki)



Wyciąg z danych zawartych w załączniku 'Informacja dodatkowa'

| Symbol | Wyszczególnienie | Uwaga JST |
|--------|------------------|-----------|
|--------|------------------|-----------|

Potwierdzenie za zgodność z danymi w Informacji dodatkowej

Kierownik  
Referatu Księgowości Oświatowej

  
Anna Wilińska  
(główny księgowy)

2022.03.24  
rok mies. dzień

z up. Burmistrza

  
Artur Mokracki  
(kierownik jednostki)